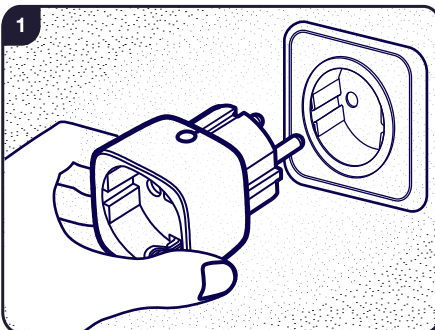


SP 120

innr

change the way
you experience lighting



1



2

Put Smart App in "search" mode
Mettez l'appli intelligente en mode "recherche"

Setz Smart App in den "suchen" Modus
Zet de Smart App in de "zoeken" stand

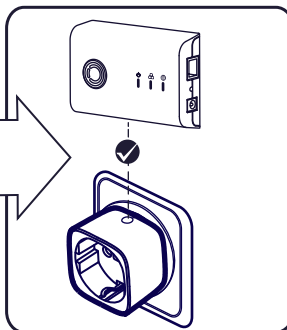
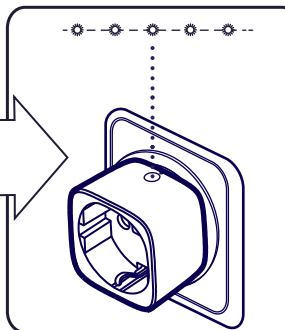
Metti Smart App nella modalità "ricerca"

Poner la aplicación inteligente en el modo de "busqueda"

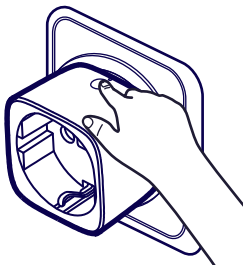


3

Press and hold
Drücken und halten
Appuyez et maintenez
Ingedrukt houden



Manual
Handbetrieb
Manuel
Handmatig



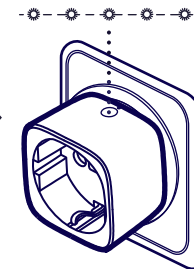
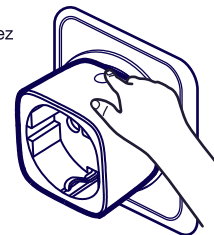
Hereby, Innr Lighting BV declares that the radio equipment type SP 120 is in compliance with Directive 2014/53/EU.

The full text of the EU declaration of conformity is available at the following internet address:
www.innrlighting.com/en/downloads

Frequency: 2.4GHz (2400~2483.5MHz)
RF power: max. 9,2 dBm

Factory Reset / Re-initialisation d'usine

Press and hold
Drücken und halten
Appuyez et maintenez
Ingedrukt houden



Rating: 220-240VAC, 10A, 50Hz
Useage temperature: 0-25°C
Number of cycles of actuation (M): 10000
PTI: 175
Rated impulse voltage: 2,5KV
Temperature for the ball pressure test: 125°C
Standby power: ≤0.5W

English

IMPORTANT SAFETY INSTRUCTIONS

- Do not connect after each other in sequence.
- For indoor use only.
- Do not disassemble the product; if any part is damaged, the product should not be used.
- Do not immerse in water.
- For cleaning, use a damp cloth, never a strong cleaning agent.
- Keep these instructions for future use.
- To disconnect Voltage pull the plug.
- This product includes a timer function in combination with a smart app.

Français

CONSIGNES DE SÉCURITÉ IMPORTANTES

- Ne pas connecter l'un après l'autre.
- Uniquement pour une utilisation en intérieur.
- Ne jamais démonter le produit; si l'une des pièces est endommagée, ne pas utiliser le produit.
- Ne jamais immerger dans l'eau.
- Pour entretien nettoyer à l'aide d'un chiffon humide, éviter les détergents puissants.
- Conserver la notice pour tout utilisation ultérieure.
- Pour déconnecter tension retirer la prise.
- Ce produit comprend une fonction de minuterie en combinaison avec une application intelligente.

Deutsch

WICHTIGE SICHERHEITSHINWEISE

- Nicht mehrere Steckdosen mit einander verbinden.
- Nur für den Gebrauch im Haus geeignet.
- Das Produkt nicht auseinander nehmen; ist einer der Teile beschädigt, darf das Produkt nicht mehr benutzt werden.
- Nicht in Wasser tauchen.
- Reinigen mit einem feuchten Tuch; keine starken Reinigungsmittel verwenden.
- Diese Anleitung für späteren Gebrauch aufbewahren.
- Spannungsfrei nur bei gezogenem Stecker.
- Dieses Produkt enthält eine Timer-Funktion in Kombination mit einer Smart-App.

Nederlands

BELANGRIJKE VEILIGHEIDSAANWIJZINGEN

- Niet meerdere producten met elkaar verbinden.
- Alleen voor gebruik binnen.
- Het product mag niet uiteen genomen worden; indien een onderdeel beschadigd is mag het product niet gebruikt worden.
- Niet onderdompelen in water.
- Voor reiniging, gebruik een vochtig doekje; vermijd het gebruik van sterke reinigingsmiddelen.
- Bewaar deze aanwijzingen voor toekomstig gebruik.
- Om de spanning los te koppelen, verwijder de stekker.
- Dit product bevat een timerfunctie in combinatie met een slimme app.